

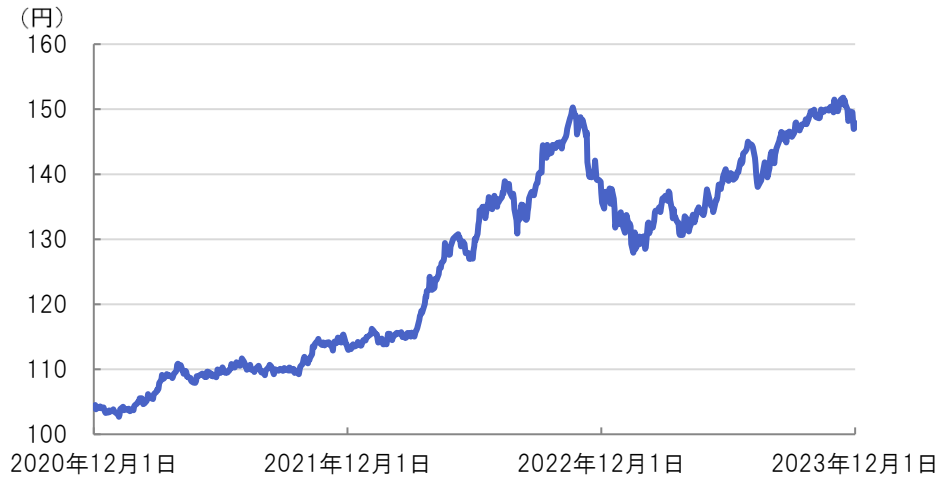
# 為替(対円)の推移

(期間:2020年12月1日~2023年12月1日)

情報ご提供資料

(2023年12月4日)

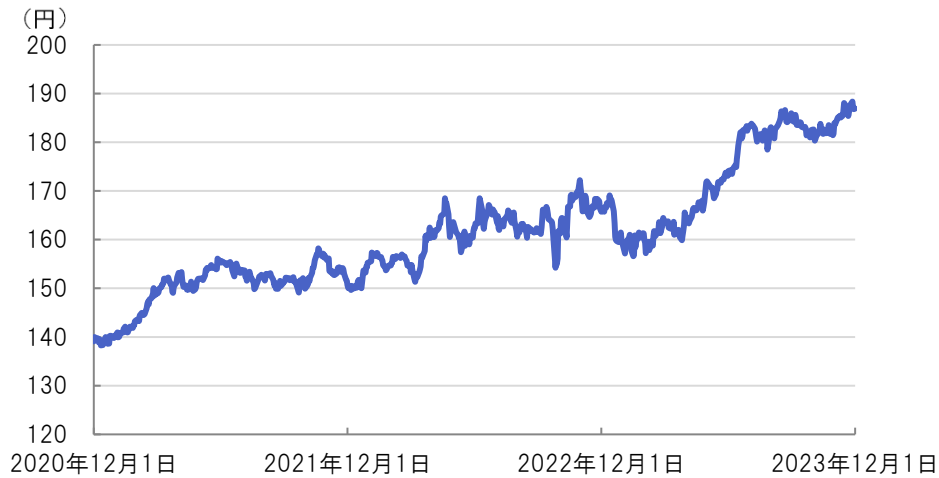
## 米ドル



## ユーロ



## 英ポンド



## カナダドル



上記は、過去の実績であり、将来の運用成果等を保証するものではありません。

(出所)三菱UFJアセットマネジメント

本資料の【本資料のご利用にあたっての注意事項等】の内容を必ずご覧ください。

# 為替(対円)の推移

(期間:2020年12月1日~2023年12月1日)

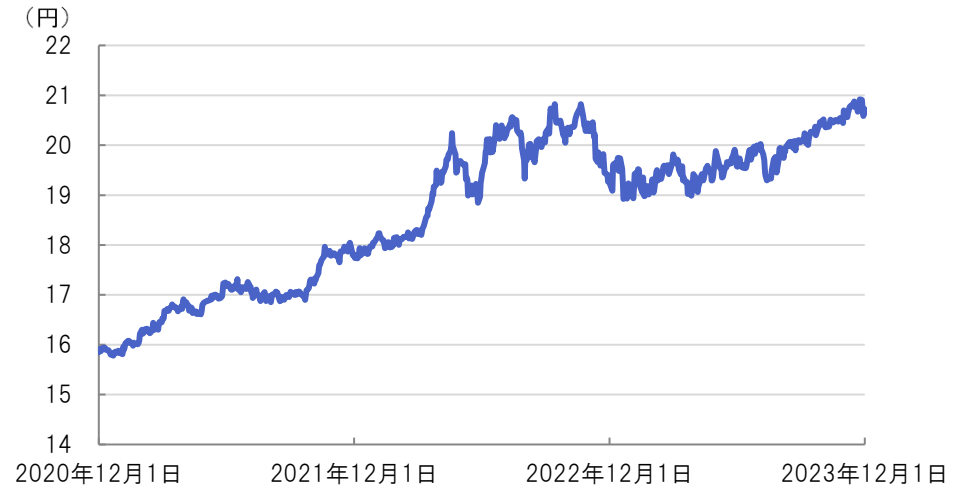
情報ご提供資料

(2023年12月4日)

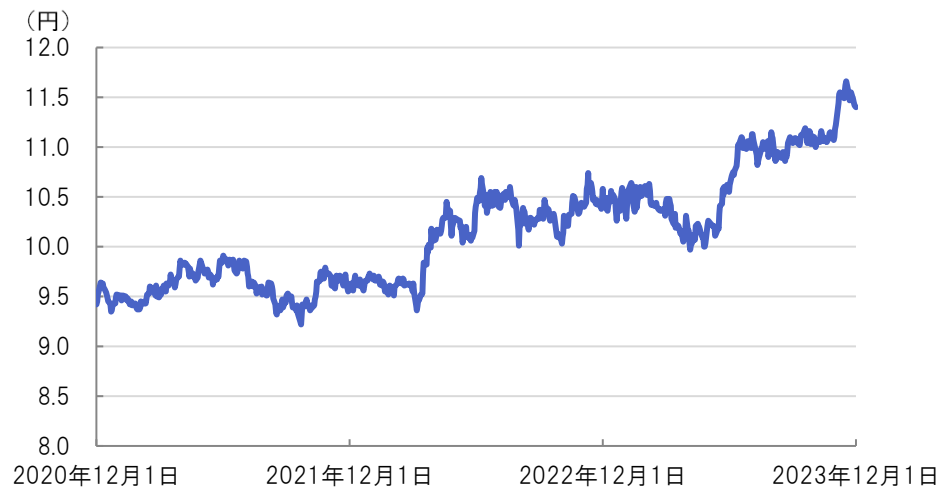
## 豪ドル



## 中国元

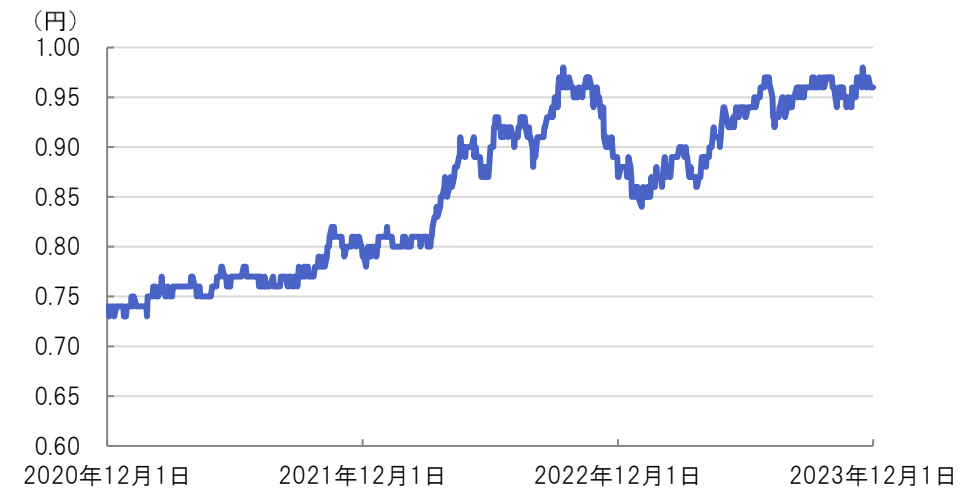


## 韓国ウォン



・韓国ウォンは100通貨単位当たりのレートです。

## インドネシアルピア



・インドネシアルピアは100通貨単位当たりのレートです。

(出所)三菱UFJアセットマネジメント

上記は、過去の実績であり、将来の運用成果等を保証するものではありません。

本資料の【本資料のご利用にあたっての注意事項等】の内容を必ずご覧ください。

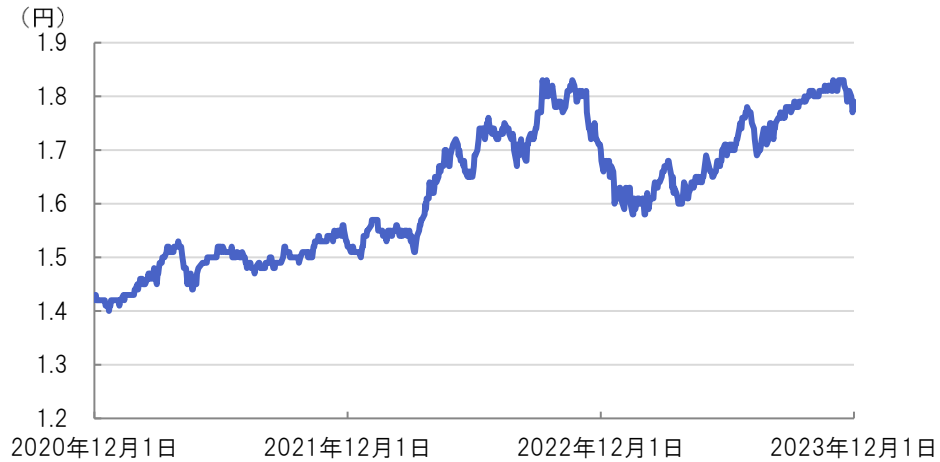
# 為替(対円)の推移

(期間:2020年12月1日~2023年12月1日)

情報ご提供資料

(2023年12月4日)

## インドルピー



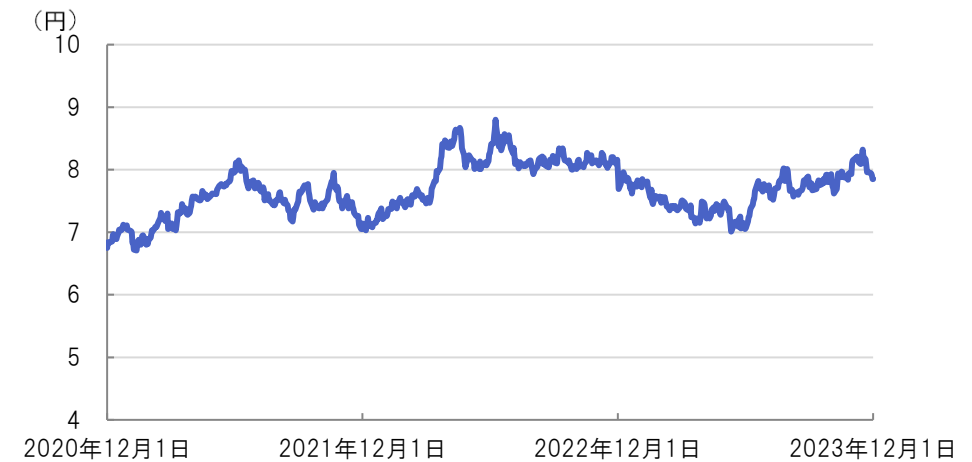
## トルコリラ



## ロシアルーブル



## 南アフリカランド

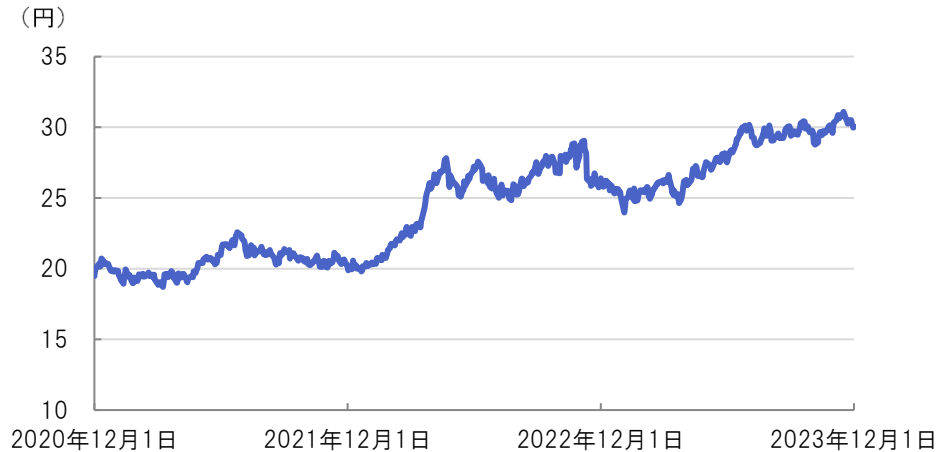


上記は、過去の実績であり、将来の運用成果等を保証するものではありません。

(出所)三菱UFJアセットマネジメント

本資料の【本資料のご利用にあたっての注意事項等】の内容を必ずご覧ください。

## ブラジルリアル



## メキシコペソ



(出所)三菱UFJアセットマネジメント

上記は、過去の実績であり、将来の運用成果等を保証するものではありません。

### 【本資料のご利用にあたっての注意事項等】

- 本資料は、為替(対円)の推移をお伝えするために三菱UFJアセットマネジメントが作成した資料であり、金融商品取引法に基づく開示資料ではありません。本資料は投資勧誘を目的とするものではありません。
- 本資料の内容は作成時点のものであり、将来予告なく変更されることがあります。
- 公表会社からデータを得られない日程がある場合は、得られる直近日程のデータで代替しています。
- 本資料は信頼できると判断した情報等に基づき作成しておりますが、その正確性・完全性等を保証するものではありません。

■ 本資料の作成は

## 三菱UFJアセットマネジメント

三菱UFJアセットマネジメント株式会社  
金融商品取引業者 関東財務局長(金商)第404号  
加入協会：一般社団法人投資信託協会  
一般社団法人日本投資顧問業協会