

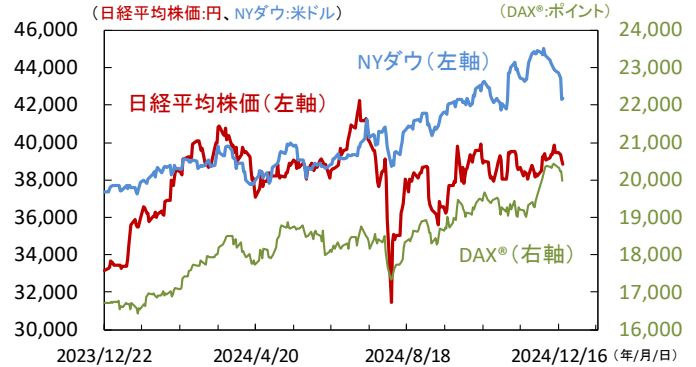
## 米国株は上値重い展開、米景気指標は強弱混在する内容に

## 主要金融市場の動き

株式	(単位:ポイント)	12月19日	12月18日	前日差
日本	日経平均株価(円)	38,813.58	39,081.71	-268.13
	- CME日経平均先物(円)	39,020.00	38,460.00	560.00
	TOPIX(東証株価指数)	2,713.83	2,719.87	-6.04
	参考) 東証REIT指数	1,613.45	1,620.60	-7.15
米国	NYダウ(米ドル)	42,342.24	42,326.87	15.37
	S&P500	5,867.08	5,872.16	-5.08
	- S&P500配当貴族指数	4,568.99	4,597.14	-28.15
	ナスダック総合指数	19,372.77	19,392.69	-19.92
ドイツ	DAX®指数	19,969.86	20,242.57	-272.71
英国	FTSE100指数	8,105.32	8,199.11	-93.79
豪州	S&P/ASX200指数	8,168.22	8,309.37	-141.15
中国	上海総合指数	3,370.03	3,382.21	-12.18
香港	ハンセン指数	19,752.51	19,864.55	-112.04
インド	S&P BSE SENSEX指数	79,218.05	80,182.20	-964.15
ブラジル	ボベスパ指数	121,187.91	120,771.88	416.03
先進国	MSCI WORLD	3,696.05	3,720.41	-24.36
新興国	MSCI EM	1,081.76	1,095.31	-13.55
商品	(単位:米ドル)	12月19日	12月18日	前日差
原油	WTI先物(期近物)	69.91	70.58	-0.67
金	COMEX先物(期近物)	2,592.20	2,636.50	-44.30
10年国債利回り	(単位:%)	12月19日	12月18日	前日差
日本		1.080	1.065	0.015
米国		4.564	4.516	0.048
ドイツ		2.306	2.245	0.061
オーストラリア		4.411	4.280	0.131
為替(対円)	(単位:円)	12月19日	12月18日	前日比%
米ドル		157.44	154.80	1.71
ユーロ		163.14	160.26	1.80
英ポンド		196.83	194.67	1.11
カナダドル		109.36	107.13	2.08
オーストラリア(豪ドル)		98.22	96.27	2.02
NZ(ニュージーランド)ドル		88.64	86.95	1.94
シンガポールドル		115.63	113.58	1.80
中国人民幣元		21.595	21.108	2.31
インドルピー		1.8539	1.8123	2.30
インドネシアルピア(100ルピア)		0.9651	0.9619	0.33
メキシコペソ		7.750	7.599	1.98
ブラジルリアル		25.644	24.625	4.14
トルコリラ		4.469	4.415	1.20
ロシアルーブル		1.5216	1.4809	2.75

注) CME: シカゴ・マーカンタイル取引所。CME日経平均先物は円建て契約で、単位:ポイント。  
 MSCI WORLD、MSCI EMは米ドルベース。  
 WTI(West Texas Intermediate)原油先物: ニューヨーク・マーカンタイル取引所(NYMEX)で取引される米国の代表的な原油先物。  
 COMEX金先物: CMEグループを構成するニューヨーク商品取引所で取引される代表的な金先物。  
 表中の数値は作成時点の数値であり、掲載時点の数値とは一致しない場合があります。  
 前日差は原数値の比較であり、表記の数値とは四捨五入の関係で合致しない場合があります。  
 本資料は、作成時点でBloombergにおける情報が更新されていない場合、数値を記載できないことがあり、その場合、「N/A」と表示しています。また、取引所が休場であっても、Bloombergにおいて数値が掲載されている場合は、当該数値を記載していることがあります。  
 出所) MSCI、Bloombergより当社経済調査室作成

## 主要国株式の動き



注) 直近値は2024年12月19日

出所) Bloombergより当社経済調査室作成

## ◆マーケットの動き:

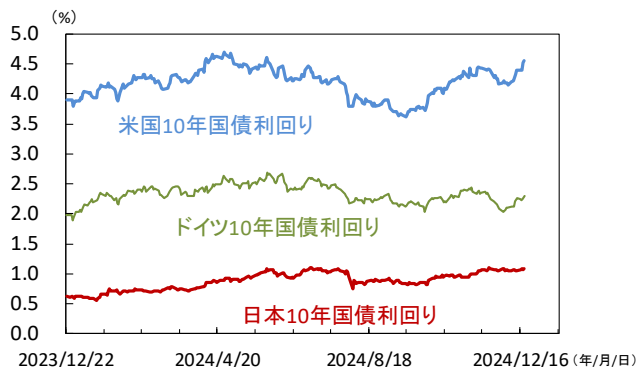
- 日本株続落。前日の米連邦公開市場委員会(FOMC)での利下げペース減速見通しを受けた米株安が重しに。
- 日銀金融政策会合は政策金利0.25%の据え置きを決定。植田日銀総裁は記者会見で来年春闘に向け賃金動向についてもう少し情報が必要と言及。日銀の早期利上げ観測後退で、円相場は一時1米ドル157円台後半に下落。
- 英ポンドは対米ドルで軟調。英中銀は政策金利4.75%に据え置くも、参加者9名中3名が利下げを主張し来年2月利下げ観測高まる。またノルウェー中銀は同4.50%に据え置く一方、スウェーデン中銀は同2.50%に引き下げ。
- 米国株はNYダウが11日ぶり上昇もS&P500が3日続落と全体で低調。米経済指標は11月中古住宅販売件数が前月比+4.8%と大幅増、景気先行指数が前月比+0.3%と2022年2月以来の上昇も、12月フィラデルフィア連銀製造業景気指数が▲16.4に急低下し製造業不振を再確認。

## ◆本日の注目点:

## 再び米インフレ指標への関心が高まる環境に

米国で11月個人消費支出(PCE)を公表。予想(前月比+0.5%)通りなら景気良好との見方で株式市場も安堵か。他方、インフレ指標のPCEデフレーターは総合が前年比+2.5%(10月:+2.3%)、食品・エネルギー除くコアが同+2.9%(同+2.8%)へ加速予想。FOMCがインフレ警戒を強めるなか、米金利上昇を誘う可能性も。(瀧澤)

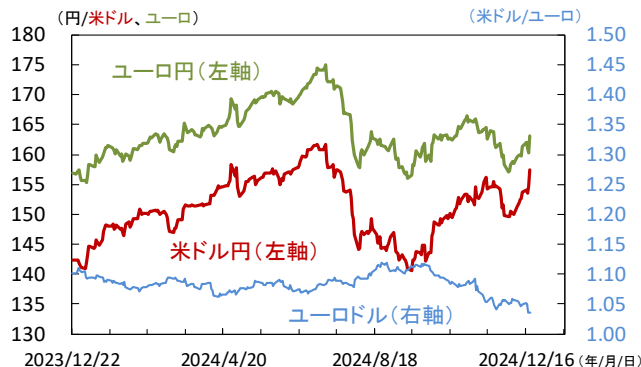
## 主要国金利の動き



注) 直近値は2024年12月19日

出所) Bloombergより当社経済調査室作成

## 主要通貨の動き



注) 直近値は2024年12月19日

出所) Bloombergより当社経済調査室作成

## 本資料に関してご留意頂きたい事項

- 本資料は、投資環境等に関する情報提供のために三菱UFJアセットマネジメントが作成した資料であり、金融商品取引法に基づく開示資料ではありません。販売会社が投資勧誘に使用することを想定して作成したものではありません。
- 本資料の内容は作成時点のものであり、将来予告なく変更されることがあります。
- 本資料は信頼できると判断した情報等に基づき作成しておりますが、その正確性・完全性等を保証するものではありません。
- 各ページのグラフ・データ等は、過去の実績・状況または作成時点での見通し・分析であり、将来の市場環境の変動や運用状況・成果を示唆・保証するものではありません。また、税金・手数料等を考慮していません。
- 本資料に示す意見等は、特に断りのない限り本資料作成日現在の三菱UFJアセットマネジメント戦略運用部経済調査室の見解です。また、三菱UFJアセットマネジメントが設定・運用する各ファンドにおける投資判断がこれらの見解に基づくものとは限りません。

## 本資料中で使用している指数について

「日経平均株価」に関する著作権、知的財産権、その他一切の権利は日本経済新聞社に帰属します。  
 TOPIX (東証株価指数)、東証REIT指数に関する知的財産権その他一切の権利は株式会社JPX総研又は株式会社JPX総研の関連会社に帰属します。  
 ドイツ「DAX®」: 本指数は、情報提供を目的としており、売買等を推奨するものではありません。  
 FTSE International Limited(“FTSE”)©FTSE。 “FTSE®”はロンドン証券取引所グループ会社の登録商標であり、FTSE International Limitedは許可を得て使用しています。FTSE指数、FTSE格付け、またはその両方におけるすべての権利は、FTSE、そのライセンサー、またはその両方に付与されます。FTSEおよびライセンサーは、FTSE指数、FTSE格付け、もしくはその両方、または内在するデータにおける誤りや省略に対して責任を負わないものとし、FTSEの書面による同意がない限り、FTSEデータの再配布は禁止します。  
 MSCI WORLD、MSCI EMに対する著作権およびその他知的財産権はすべてMSCI Inc.に帰属します。



三菱UFJアセットマネジメント

三菱UFJアセットマネジメント株式会社  
 金融商品取引業者 関東財務局長(金商)第404号  
 加入協会: 一般社団法人投資信託協会  
 一般社団法人日本投資顧問業協会