



ROYAL MILE

2024年5月
ファンド情報提供資料
(データ基準日:2024年3月末)

ベイリー・ギフォード世界長期成長株ファンド ベイリー・ギフォード世界長期成長株ファンド (予想分配金提示型)

愛称:ロイヤル・マイル

追加型投信/内外/株式

(注)販売会社によっては、一部のファンドのみの取扱いとなる場合があります。

組入全銘柄のご紹介

Royal Mile

・本資料ではベイリー・ギフォード世界長期成長株ファンドおよびベイリー・ギフォード世界長期成長株ファンド(予想分配金提示型)を総称して「当ファンド」、ベイリー・ギフォード・ワールドワイド・ロング・ターム・グローバル・グロース・ファンドを「投資対象ファンド」ということがあります。

※ 本資料はファンドの商品性をご理解いただくために概略を記載したものです。このため、ファンドの商品性、リスク、お申込みメモなどについては投資信託説明書(交付目論見書)をご確認いただく必要があります。

設定・運用は



三菱UFJアセットマネジメント

三菱UFJアセットマネジメント株式会社
金融商品取引業者 関東財務局長(金商)第404号
加入協会:一般社団法人投資信託協会
一般社団法人日本投資顧問業協会

お客さま専用
フリーダイヤル **0120-151034**
(受付時間/営業日の9:00~17:00)

●ホームページアドレス:<https://www.am.mufg.jp/>

組入全銘柄*のご紹介 (2024年3月末現在)

* 投資対象ファンドであるベイリー・ギフォード・ワールドワイド・ロング・ターム・グローバル・グロース・ファンドのポートフォリオです。

(組入銘柄数:39)

銘柄	国・地域	業種	比率(%)
1 エヌビディア	アメリカ	情報技術	8.2
2 アマゾン・ドット・コム	アメリカ	一般消費財・サービス	6.7
3 ASMLホールディング	オランダ	情報技術	5.2
4 PDDホールディングス	中国	一般消費財・サービス	4.1
5 アディエン	オランダ	金融	3.9
6 デクスコム	アメリカ	ヘルスケア	3.8
7 スポティファイ・テクノロジー	スウェーデン	コミュニケーション・サービス	3.5
8 インテュイティブサージカル	アメリカ	ヘルスケア	3.4
9 クラウドフレア	アメリカ	情報技術	3.4
10 ザ・トレードデスク	アメリカ	コミュニケーション・サービス	3.4
11 ネットフリックス	アメリカ	コミュニケーション・サービス	3.2
12 ショッピングバイ	カナダ	情報技術	3.2
13 アトラシアン	アメリカ	情報技術	3.0
14 アドバンスト・マイクロ・デバイセズ(AMD)	アメリカ	情報技術	2.9
15 ワークデイ	アメリカ	情報技術	2.8
16 メイトゥアン	中国	一般消費財・サービス	2.8
17 モデルナ	アメリカ	ヘルスケア	2.6
18 クーバン	韓国	一般消費財・サービス	2.4
19 ケリング	フランス	一般消費財・サービス	2.3
20 エルメス・インターナショナル	フランス	一般消費財・サービス	2.3
21 メルカドリブレ	ブラジル	一般消費財・サービス	2.2
22 テスラ	アメリカ	一般消費財・サービス	2.1
23 モンクレール	イタリア	一般消費財・サービス	1.9
24 CATL(寧徳時代新能源科技)	中国	資本財・サービス	1.8
25 シー	シンガポール	コミュニケーション・サービス	1.8
26 HDFC銀行	インド	金融	1.6
27 ビオンテック	ドイツ	ヘルスケア	1.5
28 サムサラ	アメリカ	情報技術	1.5
29 ロブックス	アメリカ	コミュニケーション・サービス	1.4
30 ベイジーン	中国	ヘルスケア	1.3
31 ヌー・ホールディングス	ブラジル	金融	1.3
32 データドッグ	アメリカ	情報技術	1.2
33 テンセント・ホールディングス	中国	コミュニケーション・サービス	1.1
34 エンフェーズ・エナジー	アメリカ	情報技術	1.1
35 シンボティック	アメリカ	資本財・サービス	1.0
36 アファーム・ホールディングス	アメリカ	金融	0.7
37 ジョビー・アビエーション	アメリカ	資本財・サービス	0.5
38 リビアン・オートモーティブ	アメリカ	一般消費財・サービス	0.5
39 ギンコ・バイオワークス・ホールディングス	アメリカ	素材	0.3

【各ファンドの投資対象ファンド組入比率】
(2024年3月末現在)

ファンド名	組入比率
ベイリー・ギフォード世界長期成長株ファンド	98.7%
ベイリー・ギフォード世界長期成長株ファンド(予想分配金提示型)	98.5%

(出所)ベイリー・ギフォード・オーバーシーズ・リミテッドの資料を基に三菱UFJアセットマネジメント作成

・比率は投資対象ファンドの純資産総額に対する割合です。・業種はGICS(世界産業分類基準)、国・地域名はベイリー・ギフォード・オーバーシーズ・リミテッドの定義に基づいています。・上記は個別銘柄の推奨を目的とするものではなく、当ファンドおよび投資対象ファンドにおいて上記銘柄を組み入れることを保証するものではありません。・上記は、過去の実績であり、将来の運用成果等を保証するものではありません。

投資対象ファンドの主な投資行動 (2024年1月以降)

2024年3月

全
売却

アリババグループ・ホールディング 国・地域/中国 業種/一般消費財・サービス

- 中国の大手インターネット関連企業。
- 主力の電子商取引(eコマース)事業は競合他社に市場シェアを奪われていることに加え、収益性が向上しているクラウド事業を分社化して価値を引き出すことに消極的で、投資妙味がないと判断し、全売却。




2024年3月

全
売却

ニオ 国・地域/中国 業種/一般消費財・サービス

- 中国の電気自動車(EV)メーカー。
- 中国新興EVメーカーの競争は予想以上に厳しく同社の業績は赤字額が拡大しています。同社のブランド力強化やバッテリー交換技術による差別化では競争に打ち勝てないと判断し、全売却。




2024年1月

新規
保有

モンクレール 国・地域/イタリア 業種/一般消費財・サービス

- イタリアの冬物を主力とした高級衣料品メーカー。
- 伝統と高機能を特徴とする同社ブランドは競争力があり、今後世界的な店舗展開や冬物以外へ参入することで売上と利益率の拡大が見込めると考え、新規購入。



2024年2月

新規
保有

シンボティック 国・地域/アメリカ 業種/資本財・サービス

- 倉庫などのサプライチェーンにおける自動化技術を開発するアメリカ企業。
- 業界における労働力不足やそれに伴う賃金上昇を背景に、人工知能(AI)やロボットなどを活用した物流システムへの需要が高まっています。同社は受注残が多く潜在的な収益拡大が見込まれることから、新規購入。



2024年2月

新規
保有

リビアン・オートモーティブ 国・地域/アメリカ 業種/一般消費財・サービス

- アメリカのEVメーカー。スポーツ用多目的車(SUV)モデルに特化。
- EV業界の新興メーカーで、長期志向の創業者が経営しています。2024年3月に発表された、従来モデルより小型で低価格の「R2」は市場シェア拡大のきっかけになると考え、新規購入。



2024年3月

新規
保有

ヌー・ホールディングス 国・地域/ブラジル 業種/金融

- ブラジルを拠点にデジタルバンキングサービスを提供。
- 設立10年でブラジルではすでに成人人口の半数以上が同社の口座を保有しており、メキシコやコロンビアにも事業を拡大しています。新たな領域への進出と商品ラインアップの拡充により、株価が再評価される可能性があると考え、新規購入。




(出所)ベイリー・ギフォード・オーバーシーズ・リミテッドの資料、Bloombergのデータ、各社HP等を基に三菱UFJ・Jアセットマネジメント作成


・写真はイメージです。・業種はGICS(世界産業分類基準)、国・地域名はベイリー・ギフォード・オーバーシーズ・リミテッドの定義に基づいています。・上記は当ファンドの理解を深めていただくため、投資対象ファンドにおける主な投資行動を紹介したものです。したがって、個別銘柄の推奨を目的とするものではなく、当ファンドおよび投資対象ファンドにおいて上記銘柄を組み入れることを保証するものではありません。・なお、保有銘柄から特別配当として受領した別の銘柄等、運用チームの投資意思に関係なく一時的に保有した銘柄がある場合は上記に含めていません。・上記は、過去の実績であり、将来の運用成果等を保証するものではありません。

組入銘柄のご紹介(グラフ期間:2004年2月末~2024年3月末)


※銘柄横の()内はBloombergのティッカー・シンボルです。

1	エヌビディア (NVDA US)
国・地域	アメリカ 
比率	8.2%
業種	情報技術
企業概要	<ul style="list-style-type: none"> ● 3Dグラフィックスプロセッサと関連ソフトウェアの設計・開発・販売をする半導体大手。 ● 人工知能(AI)、自動車、PC等幅広い市場向けにグラフィックスプロセッサを提供。




2	アマゾン・ドット・コム (AMZN US)
国・地域	アメリカ 
比率	6.7%
業種	一般消費財・サービス
企業概要	<ul style="list-style-type: none"> ● オンライン小売会社。 ● 書籍、音楽、コンピューター、電子機器など、多数の製品を販売。顧客別にカスタマイズされたショッピングサービス、クレジットカード決済、顧客への直接配送を手掛ける。 ● 世界各地でクラウドプラットフォーム・サービスも提供。



3	ASMLホールディング (ASML NA)
国・地域	オランダ 
比率	5.2%
業種	情報技術
企業概要	<ul style="list-style-type: none"> ● 世界各地で事業を展開する半導体製造装置メーカー。 ● リソグラフィー(露光装置)の開発・製造・販売のリーディングカンパニーとしてチップ性能の向上を支える。




4	PDDホールディングス (PDD US)
国・地域	中国 
比率	4.1%
業種	一般消費財・サービス
企業概要	<ul style="list-style-type: none"> ● 世界各地で事業を展開する多国籍商業グループ。子会社を通じて、食料品、ファッション、美容、電化製品など、幅広い商品を提供する電子商取引プラットフォーム等を運営する。 ● 中国国内でオンラインマーケットプレイスを運営する他、通販アプリ「Temu」は米国でも急速にユーザーを獲得している。

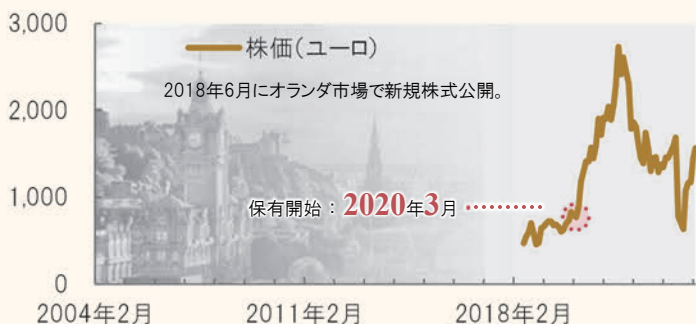



(出所)ベイリー・ギフォード・オーバーシーズ・リミテッドの資料、Bloombergのデータ、各社HP等を基に三菱UFJアセットマネジメント作成

・比率は投資対象ファンドの純資産総額に対する割合です。・上記は投資対象ファンドの組入銘柄についてご紹介したものです。したがって、個別銘柄の推奨を目的とするものではなく、当ファンドおよび投資対象ファンドにおいて上記銘柄を組み入れることを保証するものではありません。・業種はGICS(世界産業分類基準)、国・地域名はベイリー・ギフォード・オーバーシーズ・リミテッドの定義に基づいています。・保有開始時期は、代表ファンドのデータを用いています。代表ファンドは、投資対象ファンドと同様の運用プロセスを用いておりませんが、当ファンドおよび投資対象ファンドの運用実績ではありません。また、当ファンドおよび投資対象ファンドの将来の成果を示唆・保証するものではありません。・上記は、過去の実績・状況または作成時点での見通し・分析であり、将来の市場環境の変動や運用状況・成果を示唆・保証するものではありません。また税金・手数料等を考慮していません。


組入銘柄のご紹介(グラフ期間:2004年2月末~2024年3月末)

5	アディエン (ADYEN NA)
国・地域	オランダ 
比率	3.9%
業種	金融
企業概要	<ul style="list-style-type: none"> ●オランダに本拠を構える決済サービスのプロバイダー。 ●カードスキーム、モバイルウォレット、ローカルメソッドを含む支払い方法を使用して、加盟店や企業がオンライン、モバイル、およびPOSシステムで支払いを処理できるようにするプラットフォームを提供。




6	デクスコム (DXCM US)
国・地域	アメリカ 
比率	3.8%
業種	ヘルスケア
企業概要	<ul style="list-style-type: none"> ●医療機器メーカー。 ●糖尿病患者向け血糖値モニタリング・システムの設計、開発に注力。皮下組織で血糖値を常時測定する埋め込み用の小さな機器と、指定された間隔で送信される血糖値を読み取るための小型体外受信機を開発。



7	スポティファイ・テクノロジー (SPOT US)
国・地域	スウェーデン 
比率	3.5%
業種	コミュニケーション・サービス
企業概要	<ul style="list-style-type: none"> ●音楽ストリーミング配信サービス会社。 ●世界各国・地域で利用でき、月間アクティブユーザー数は6億人を超え、配信曲数は1億曲以上。




8	インテュイティブサージカル (ISRG US)
国・地域	アメリカ 
比率	3.4%
業種	ヘルスケア
企業概要	<ul style="list-style-type: none"> ●手術支援ロボット製品メーカー。 ●内視鏡、内視鏡開創器具・解剖用器具、はさみ、外科用メス、その他の手術用具等を製造し、世界各地で事業を展開。




(出所)ベイリー・ギフォード・オーバーシーズ・リミテッドの資料、Bloombergのデータ、各社HP等を基に三菱UFJアセットマネジメント作成


・比率は投資対象ファンドの純資産総額に対する割合です。・上記は投資対象ファンドの組入銘柄についてご紹介したものです。したがって、個別銘柄の推奨を目的とするものではなく、当ファンドおよび投資対象ファンドにおいて上記銘柄を組み入れることを保証するものではありません。・業種はGICS(世界産業分類基準)、国・地域名はベイリー・ギフォード・オーバーシーズ・リミテッドの定義に基づいています。・保有開始時期は、代表ファンドのデータを用いています。代表ファンドは、投資対象ファンドと同様の運用プロセスを用いておりますが、当ファンドおよび投資対象ファンドの運用実績ではありません。また、当ファンドおよび投資対象ファンドの将来の成果を示唆・保証するものではありません。・上記は、過去の実績・状況または作成時点での見通し・分析であり、将来の市場環境の変動や運用状況・成果を示唆・保証するものではありません。また税金・手数料等を考慮していません。


組入銘柄のご紹介(グラフ期間:2004年2月末~2024年3月末)

9	クラウドフレア (NET US)
国・地域	アメリカ 
比率	3.4% 業種 情報技術
企業概要	<ul style="list-style-type: none"> ●ソフトウェアソリューションの設計・開発を行い、エッジ・コンピューティング分野に強みを持つ。 ●ロード・バランシング、ビデオ・ストリーミング、セキュリティ、分析、ドメイン登録のためのプラットフォームを世界中で提供。

10	ザ・トレードデスク (TTD US)
国・地域	アメリカ 
比率	3.4% 業種 コミュニケーション・サービス
企業概要	<ul style="list-style-type: none"> ●アメリカで設立された広告技術会社。 ●SNS広告、モバイル広告、動画広告のキャンペーンを管理するオンライン広告プラットフォームを提供し、世界各地で事業を展開。



11	ネットフリックス (NFLX US)
国・地域	アメリカ 
比率	3.2% 業種 コミュニケーション・サービス
企業概要	<ul style="list-style-type: none"> ●インターネットメディア・サービス会社。 ●加入者に向けてストリーミングサービスを配信。インターネット接続端末で各種テレビ番組、映画、アニメ、ドキュメンタリーを提供する。世界各地で事業を展開。


12	ショップファイ (SHOP US)
国・地域	カナダ 
比率	3.2% 業種 情報技術
企業概要	<ul style="list-style-type: none"> ●電子商取引を支援するためのサービスを世界各国で展開。 ●販売業者のブランドを紹介するのに役立つ各種広告プラットフォームを手掛ける。




(出所)ベイリー・ギフォード・オーバーシーズ・リミテッドの資料、Bloombergのデータ、各社HP等を基に三菱UFJアセットマネジメント作成


・比率は投資対象ファンドの純資産総額に対する割合です。・上記は投資対象ファンドの組入銘柄についてご紹介したものです。したがって、個別銘柄の推奨を目的とするものではなく、当ファンドおよび投資対象ファンドにおいて上記銘柄を組み入れることを保証するものではありません。・業種はGICS(世界産業分類基準)、国・地域名はベイリー・ギフォード・オーバーシーズ・リミテッドの定義に基づいています。・保有開始時期は、代表ファンドのデータを用いています。代表ファンドは、投資対象ファンドと同様の運用プロセスを用いておりますが、当ファンドおよび投資対象ファンドの運用実績ではありません。また、当ファンドおよび投資対象ファンドの将来の成果を示唆・保証するものではありません。・上記は、過去の実績・状況または作成時点での見通し・分析であり、将来の市場環境の変動や運用状況・成果を示唆・保証するものではありません。また税金・手数料等を考慮していません。


組入銘柄のご紹介(グラフ期間:2004年2月末~2024年3月末)

13	アトラシアン (TEAM US)		
国・地域	アメリカ		
比率	3.0%	業種	情報技術
企業概要	<ul style="list-style-type: none"> ●ソフトウェアの設計・開発会社で、プロジェクト管理、連携、課題追跡、統合、装備、サポートサービスを提供。 ●世界各国で30万社以上の企業が利用。 		

14	アドバンス・マイクロ・デバイス(AMD) (AMD US)		
国・地域	アメリカ		
比率	2.9%	業種	情報技術
企業概要	<ul style="list-style-type: none"> ●ファブレス(自社で工場を持たない)半導体メーカー。 ●マイクロプロセッサ、埋め込みマイクロプロセッサ、チップセット、グラフィックス、動画、マルチメディア製品などを提供する。 		



15	ワークデイ (WDAY US)		
国・地域	アメリカ		
比率	2.8%	業種	情報技術
企業概要	<ul style="list-style-type: none"> ●企業向けクラウド型財務・人事、プランニングアプリケーションの営業とマーケティングの大手。 ●人的資本、費用、財務管理、給与、高等教育に関するソリューションサービスを、金融、ヘルスケア、製造、教育、テクノロジー業界に提供。 		


16	メイトゥアン (3690 HK)		
国・地域	中国		
比率	2.8%	業種	一般消費財・サービス
企業概要	<ul style="list-style-type: none"> ●消費者向け製品や小売サービス向けのウェブベースのショッピングプラットフォームを運営し、中国全土でサービスを提供。 ●地元のサービスやエンターテインメント、ダイニング、配達、その他のサービスのパウチャーを販売することで、その日のお得な情報を提供。 		




(出所)ベイリー・ギフォード・オーバーシーズ・リミテッドの資料、Bloombergのデータ、各社HP等を基に三菱UFJアセットマネジメント作成

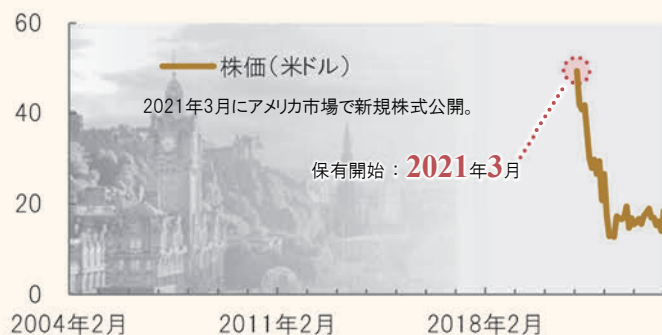
・比率は投資対象ファンドの純資産総額に対する割合です。・上記は投資対象ファンドの組入銘柄についてご紹介したものです。したがって、個別銘柄の推奨を目的とするものではなく、当ファンドおよび投資対象ファンドにおいて上記銘柄を組み入れることを保証するものではありません。・業種はGICS(世界産業分類基準)、国・地域名はベイリー・ギフォード・オーバーシーズ・リミテッドの定義に基づいています。・保有開始時期は、代表ファンドのデータを用いています。代表ファンドは、投資対象ファンドと同様の運用プロセスを用いておりますが、当ファンドおよび投資対象ファンドの運用実績ではありません。また、当ファンドおよび投資対象ファンドの将来の成果を示唆・保証するものではありません。・上記は、過去の実績・状況または作成時点での見通し・分析であり、将来の市場環境の変動や運用状況・成果を示唆・保証するものではありません。また税金・手数料等を考慮していません。


組入銘柄のご紹介(グラフ期間:2004年2月末~2024年3月末)

17	モデルナ (MRNA US)
国・地域	アメリカ 
比率	2.6%
業種	ヘルスケア
企業概要	<ul style="list-style-type: none"> ●メッセンジャーRNA (mRNA)を活用する医薬品開発を行うバイオテクノロジー企業。 ●感染症、がん免疫、循環器疾患治療用のmRNA医薬品を開発。




18	クーバン (CPNG US)
国・地域	韓国 
比率	2.4%
業種	一般消費財・サービス
企業概要	<ul style="list-style-type: none"> ●2010年に設立された韓国大手の電子商取引 (eコマース) 企業で、急速な成長を遂げ2021年3月に、ニューヨーク証券取引所に上場。 ●ロケット配送ネットワークと呼ばれる独自配達網を持ち、迅速な配送サービスが評価されている。



19	ケリング (KER FP)
国・地域	フランス 
比率	2.3%
業種	一般消費財・サービス
企業概要	<ul style="list-style-type: none"> ●フランスのアパレルメーカー。 ●既製服、スポーツ用品、靴、宝飾品、時計等をデザイン、製造、販売しており、全世界で「グッチ」や「ボッテガ・ヴェネタ」等のブランドを展開。




20	エルメス・インターナショナル (RMS FP)
国・地域	フランス 
比率	2.3%
業種	一般消費財・サービス
企業概要	<ul style="list-style-type: none"> ●1837年フランスで創業、6代続くファミリー経営企業。 ●高級アクセサリーや衣服をデザイン、製造、販売し、世界に300店舗以上の店舗を構える。




(出所)ベイリー・ギフォード・オーバーシーズ・リミテッドの資料、Bloombergのデータ、各社HP等を基に三菱UFJアセットマネジメント作成


・比率は投資対象ファンドの純資産総額に対する割合です。・上記は投資対象ファンドの組入銘柄についてご紹介したものです。したがって、個別銘柄の推奨を目的とするものではなく、当ファンドおよび投資対象ファンドにおいて上記銘柄を組み入れることを保証するものではありません。・業種はGICS(世界産業分類基準)、国・地域名はベイリー・ギフォード・オーバーシーズ・リミテッドの定義に基づいています。・保有開始時期は、代表ファンドのデータを用いています。代表ファンドは、投資対象ファンドと同様の運用プロセスを用いていますが、当ファンドおよび投資対象ファンドの運用実績ではありません。また、当ファンドおよび投資対象ファンドの将来の成果を示唆・保証するものではありません。・上記は、過去の実績・状況または作成時点での見通し・分析であり、将来の市場環境の変動や運用状況・成果を示唆・保証するものではありません。また税金・手数料等を考慮していません。


組入銘柄のご紹介(グラフ期間:2004年2月末~2024年3月末)

21	メルカドリブレ (MELI US)		
国・地域	ブラジル		
比率	2.2%	業種	一般消費財・サービス
企業概要	<ul style="list-style-type: none"> ● 中南米で電子商取引(eコマース)ビジネスを展開する。 ● オンライン取引ウェブサイトの運営のほか、オンライン広告プログラムやオンライン決済サービスも手掛ける。 		

22	テスラ (TSLA US)		
国・地域	アメリカ		
比率	2.1%	業種	一般消費財・サービス
企業概要	<ul style="list-style-type: none"> ● 多国籍自動車・クリーンエネルギー会社。 ● 電気自動車(EV)と電気自動車パワートレイン部品の設計・製造・販売会社。 ● 独自の販売網を保有し、電気パワートレイン部品を他の自動車メーカーに販売する。 		



23	モンクレール (MONC IM)		
国・地域	イタリア		
比率	1.9%	業種	一般消費財・サービス
企業概要	<ul style="list-style-type: none"> ● 冬物を主力とした高級衣料品メーカー。 ● 同社主力商品の冬服ブランドは高級品として伝統があることに加え高機能。また登山用スポーツウェアも提供。世界各地で事業を展開、さらなる普及余地がある。 		


24	CATL(寧徳時代新能源科技)(300750 C2)		
国・地域	中国		
比率	1.8%	業種	資本財・サービス
企業概要	<ul style="list-style-type: none"> ● 電気自動車向けバッテリー製造会社。 ● 電池材料、エネルギー貯蔵用蓄電池セル、システム、その他の製品を生産・販売し、バッテリーのリサイクルサービスも提供。 		




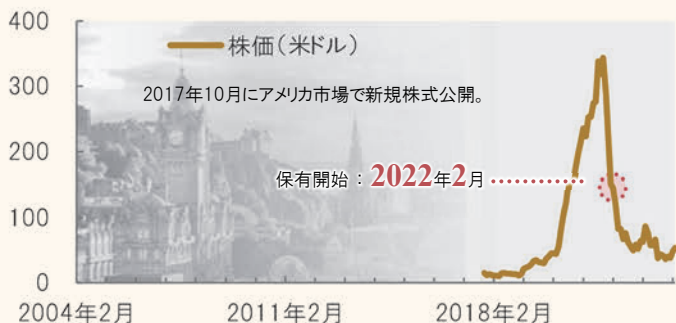
(出所)ベイリー・ギフォード・オーバーシーズ・リミテッドの資料、Bloombergのデータ、各社HP等を基に三菱UFJアセットマネジメント作成


・比率は投資対象ファンドの純資産総額に対する割合です。・上記は投資対象ファンドの組入銘柄についてご紹介したものです。したがって、個別銘柄の推奨を目的とするものではなく、当ファンドおよび投資対象ファンドにおいて上記銘柄を組み入れることを保証するものではありません。・業種はGICS(世界産業分類基準)、国・地域名はベイリー・ギフォード・オーバーシーズ・リミテッドの定義に基づいています。・保有開始時期は、代表ファンドのデータを用いています。代表ファンドは、投資対象ファンドと同様の運用プロセスを用いていますが、当ファンドおよび投資対象ファンドの運用実績ではありません。また、当ファンドおよび投資対象ファンドの将来の成果を示唆・保証するものではありません。・上記は、過去の実績・状況または作成時点での見通し・分析であり、将来の市場環境の変動や運用状況・成果を示唆・保証するものではありません。また税金・手数料等を考慮していません。


組入銘柄のご紹介(グラフ期間:2004年2月末~2024年3月末)

25	シー (SE US)
国・地域	シンガポール 
比率	1.8%
業種	コミュニケーション・サービス
企業概要	<ul style="list-style-type: none"> ● 世界各地で事業を展開する情報技術サービス会社。 ● パソコンやモバイル機器向けのオンライン・デジタル・コンテンツ、電子商取引(eコマース)、決済プラットフォームを提供。

26	HDFC銀行 (HDFCB IN)
国・地域	インド 
比率	1.6%
業種	金融
企業概要	<ul style="list-style-type: none"> ● インドの商業銀行。 ● グローバルな企業に金融サービスを提供。2023年7月に住宅金融会社のHDFC(ハウジング・デベロップメント・ファイナンス)を吸収合併。合併により労働生産性の向上や規模拡大による経済効果が期待される。



27	ピオンテック (BNTX US)
国・地域	ドイツ 
比率	1.5%
業種	ヘルスケア
企業概要	<ul style="list-style-type: none"> ● 新型コロナウイルスワクチンをファイザーと共同開発したドイツのバイオベンチャー企業。 ● メッセンジャーRNA技術を基に、がんに対する様々な治療法を開発・提供。


28	サムサラ (IOT US)
国・地域	アメリカ 
比率	1.5%
業種	情報技術
企業概要	<ul style="list-style-type: none"> ● 物流企業をはじめさまざまな分野の企業にIoT(モノのインターネット)に特化したクラウドサービスを提供。 ● 企業が使用する車両にIoTデバイスを装着することで、車両の運行情報をリアルタイムで監視・管理し、業務の安全性、効率性、持続可能性を高めることを可能とする。




(出所)ベイリー・ギフォード・オーバーシーズ・リミテッドの資料、Bloombergのデータ、各社HP等を基に三菱UFJアセットマネジメント作成

・比率は投資対象ファンドの純資産総額に対する割合です。・上記は投資対象ファンドの組入銘柄についてご紹介したものです。したがって、個別銘柄の推奨を目的とするものではなく、当ファンドおよび投資対象ファンドにおいて上記銘柄を組み入れることを保証するものではありません。・業種はGICS(世界産業分類基準)、国・地域名はベイリー・ギフォード・オーバーシーズ・リミテッドの定義に基づいています。・保有開始時期は、代表ファンドのデータを用いています。代表ファンドは、投資対象ファンドと同様の運用プロセスを用いておりますが、当ファンドおよび投資対象ファンドの運用実績ではありません。また、当ファンドおよび投資対象ファンドの将来の成果を示唆・保証するものではありません。・上記は、過去の実績・状況または作成時点での見通し・分析であり、将来の市場環境の変動や運用状況・成果を示唆・保証するものではありません。また税金・手数料等を考慮していません。


組入銘柄のご紹介(グラフ期間:2004年2月末~2024年3月末)

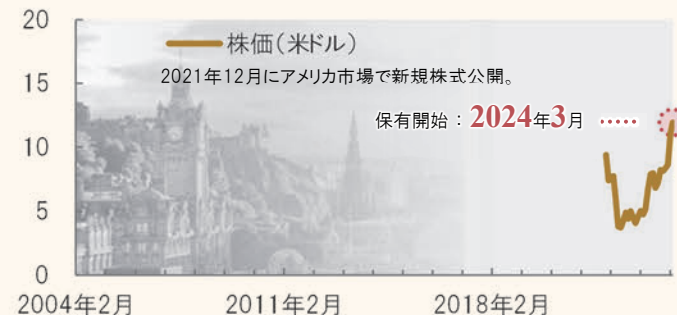
29	ロブロックス (RBLX US)
国・地域	アメリカ 
比率	1.4%
業種	コミュニケーション・サービス
企業概要	<ul style="list-style-type: none"> ●世界各地で事業を展開し、エンターテインメント製品とサービスを提供。 ●子供、若者、大人のためのインターネット3次元およびチュートリアルゲームなどの幅広いオンラインゲームを設計および開発。




30	ベイジーン (BGNE US)
国・地域	中国 
比率	1.3%
業種	ヘルスケア
企業概要	<ul style="list-style-type: none"> ●2010年に北京で設立。バイオ医薬品メーカーで、バイオテックの知識・技術集約を行う、という創業者2人のビジョンから生まれた会社。 ●分子構造に基づいたがん治療薬・がん免疫薬の発見、開発、販売に注力。



31	ヌー・ホールディングス (NU US)
国・地域	ブラジル 
比率	1.3%
業種	金融
企業概要	<ul style="list-style-type: none"> ●ブラジルを拠点にメキシコ・コロンビアにもデジタルバンキングサービスを提供。 ●子会社を通じて、ローンおよびデジタルバンキングサービスを提供するほか、後払いのクレジットカード会社に対する支払いの実行・管理・処理・送金などを手掛ける。




32	データドッグ (DDOG US)
国・地域	アメリカ 
比率	1.2%
業種	情報技術
企業概要	<ul style="list-style-type: none"> ●クラウドアプリケーション向けの監視・セキュリティプラットフォームを運営する米国企業。 ●インフラやアプリケーションのパフォーマンス監視のほか、顧客のリアルタイム監視を可能にするログ管理を統合・自動化するクラウドベースの監視・分析プラットフォームを提供。世界各地で事業を展開。




(出所)ベイリー・ギフォード・オーバーシーズ・リミテッドの資料、Bloombergのデータ、各社HP等を基に三菱UFJアセットマネジメント作成

・比率は投資対象ファンドの純資産総額に対する割合です。・上記は投資対象ファンドの組入銘柄についてご紹介したものです。したがって、個別銘柄の推奨を目的とするものではなく、当ファンドおよび投資対象ファンドにおいて上記銘柄を組み入れることを保証するものではありません。・業種はGICS(世界産業分類基準)、国・地域名はベイリー・ギフォード・オーバーシーズ・リミテッドの定義に基づいています。・保有開始時期は、代表ファンドのデータを用いています。代表ファンドは、投資対象ファンドと同様の運用プロセスを用いておりますが、当ファンドおよび投資対象ファンドの運用実績ではありません。また、当ファンドおよび投資対象ファンドの将来の成果を示唆・保証するものではありません。・上記は、過去の実績・状況または作成時点での見通し・分析であり、将来の市場環境の変動や運用状況・成果を示唆・保証するものではありません。また税金・手数料等を考慮していません。


組入銘柄のご紹介(グラフ期間:2004年2月末~2024年3月末)

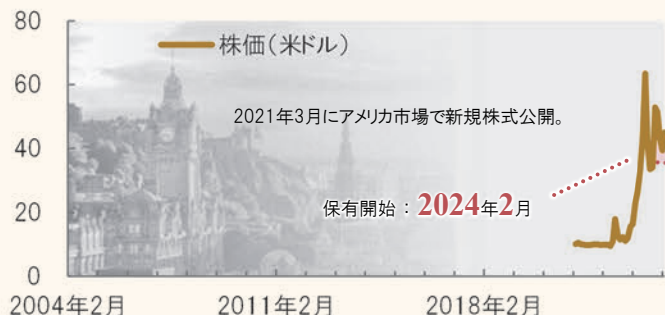
33	テンセント・ホールディングス (700 HK)
国・地域	中国 
比率	1.1% 業種 コミュニケーション・サービス
企業概要	<ul style="list-style-type: none"> ● 子会社を通じて、ソーシャル・ネットワーキング、音楽、ウェブポータル、電子商取引、モバイルゲーム、インターネットサービス、決済システム、エンターテインメント、人工知能(AI)、および技術ソリューションを提供。世界各地で事業を展開。 ● 「WeChat」等のSNSアプリは13億人のユーザーを持つ。




34	エンフェーズ・エナジー (ENPH US)
国・地域	アメリカ 
比率	1.1% 業種 情報技術
企業概要	<ul style="list-style-type: none"> ● 太陽光発電向けマイクロインバーター(太陽光の直流電力を交流電力に変換する装置)・システムの製造・販売企業。 ● 同社のマイクロインバーターは、ほぼ全ての太陽光パネルと組み合わせて使用でき、高度なエネルギーモニタリングと制御機能を提供。主に米国で事業を展開。



35	シンボティック (SYM US)
国・地域	アメリカ 
比率	1.0% 業種 資本財・サービス
企業概要	<ul style="list-style-type: none"> ● 倉庫などのサプライチェーンにおける自動化技術を開発するアメリカ企業。 ● サプライチェーンに対し、エンドツーエンドで人工知能(AI)を活用したロボットプラットフォーム、ソフトウェアプラットフォームを手掛け、世界各地の小売、卸売、および食品会社にサービスを提供。




36	アフーム・ホールディングス (AFRM US)
国・地域	アメリカ 
比率	0.7% 業種 金融
企業概要	<ul style="list-style-type: none"> ● 後払い決済(BNPL)プラットフォームを運営。 ● クレジットカードのような与信審査が不要な点や、分割払いの手数料が不要なプランが若年層を中心に支持されている。




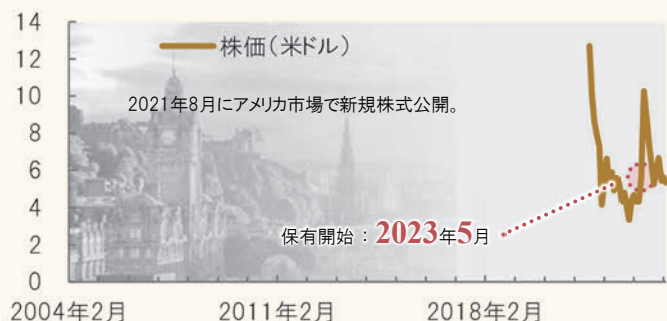
(出所)ベイリー・ギフォード・オーバーシーズ・リミテッドの資料、Bloombergのデータ、各社HP等を基に三菱UFJアセットマネジメント作成


・比率は投資対象ファンドの純資産総額に対する割合です。・上記は投資対象ファンドの組入銘柄についてご紹介したものです。したがって、個別銘柄の推奨を目的とするものではなく、当ファンドおよび投資対象ファンドにおいて上記銘柄を組み入れることを保証するものではありません。・業種はGICS(世界産業分類基準)、国・地域名はベイリー・ギフォード・オーバーシーズ・リミテッドの定義に基づいています。・保有開始時期は、代表ファンドのデータを用いています。代表ファンドは、投資対象ファンドと同様の運用プロセスを用いていますが、当ファンドおよび投資対象ファンドの運用実績ではありません。また、当ファンドおよび投資対象ファンドの将来の成果を示唆・保証するものではありません。・上記は、過去の実績・状況または作成時点での見直し・分析であり、将来の市場環境の変動や運用状況・成果を示唆・保証するものではありません。また税金・手数料等を考慮していません。

組入銘柄のご紹介(グラフ期間:2004年2月末~2024年3月末)

37	ジョビー・アビエーション (JOBY US)		
国・地域	アメリカ		
比率	0.5%	業種	資本財・サービス
企業概要	<ul style="list-style-type: none"> ● 電動垂直離着陸機(eVTOL)を開発、商用化をめざす米国の企業。 ● 高速かつ静かで便利なサービスの一環として、電動垂直離着陸機(eVTOL)“空飛ぶタクシー”を開発する。 		

38	リビアン・オートモーティブ (RIVN US)		
国・地域	アメリカ		
比率	0.5%	業種	一般消費財・サービス
企業概要	<ul style="list-style-type: none"> ● アメリカの電気自動車(EV)メーカー。スポーツ用多目的車(SUV)モデルに特化。 ● SUV等を設計・製造するほか、ソフトウェアソリューション、IT、修理、メンテナンスサービスも手掛ける。 		



39	ギンコ・バイオフィークス・ホールディングス(DNA US)		
国・地域	アメリカ		
比率	0.3%	業種	素材
企業概要	<ul style="list-style-type: none"> ● 持株会社として運営され、子会社を通じて、食品から材料までの細胞をデザインするプラットフォームを開発。 ● 米国内外の医薬品会社や食品会社等に開発プラットフォームを提供するとともに、共同開発も行う。 		



(出所)ベイリー・ギフォード・オーバーシーズ・リミテッドの資料、Bloombergのデータ、各社HP等を基に三菱UFJアセットマネジメント作成

・比率は投資対象ファンドの純資産総額に対する割合です。・上記は投資対象ファンドの組入銘柄についてご紹介したものです。したがって、個別銘柄の推奨を目的とするものではなく、当ファンドおよび投資対象ファンドにおいて上記銘柄を組み入れることを保証するものではありません。・業種はGICS(世界産業分類基準)、国・地域名はベイリー・ギフォード・オーバーシーズ・リミテッドの定義に基づいています。・保有開始時期は、代表ファンドのデータを用いています。代表ファンドは、投資対象ファンドと同様の運用プロセスを用いておりますが、当ファンドおよび投資対象ファンドの運用実績ではありません。また、当ファンドおよび投資対象ファンドの将来の成果を示唆・保証するものではありません。・上記は、過去の実績・状況または作成時点での見通し・分析であり、将来の市場環境の変動や運用状況・成果を示唆・保証するものではありません。また税金・手数料等を考慮していません。

ファンドの目的 日本を含む世界各国(新興国を含みます。以下同じ。)の株式等を実質的な主要投資対象とし、主として中長期的な値上がり益の獲得をめざします。

ファンドの特色

- 1 長期の視点で成長が期待される世界各国の株式等に投資を行います。
 - 外国投資法人であるベイリー・ギフォード・ワールドワイド・ロング・ターム・グローバル・グロース・ファンドの円建外国投資証券への投資を通じて、主として日本を含む世界各国の株式等(DR(預託証券)を含みます。以下同じ。)に投資を行います。また、マネー・マーケット・マザーファンドへの投資も行います。
 - 投資にあたっては、国や地域、業種、時価総額に拘わらずに、個別企業に対する独自の調査に基づき、長期の視点で高い成長が期待される企業の株式等に厳選して投資を行います。
- 2 外国投資法人の運用は、ベイリー・ギフォード・オーバーシーズ・リミテッドが行います。
 - ベイリー・ギフォード・オーバーシーズ・リミテッドは、英国の独立系運用会社であるベイリー・ギフォード&カンパニーの100%子会社であり、英国外のお客様に対して資産運用・助言サービスを提供するための会社です。
 - ベイリー・ギフォード&カンパニーは1908年に創業の100年以上にわたる株式運用経験を有する資産運用会社です。
- 3 原則として、為替ヘッジは行いません。
- 4 「ベイリー・ギフォード世界長期成長株ファンド」は、年1回の決算時(1月25日(休業日の場合は翌営業日))に分配金額を決定します。「ベイリー・ギフォード世界長期成長株ファンド(予想分配金提示型)」は、毎月の決算日(毎月25日(休業日の場合は翌営業日))の前営業日の基準価額に応じた分配を目指します。

ベイリー・ギフォード世界長期成長株ファンド

- 分配金額は委託会社が基準価額水準、市況動向等を勘案して決定します。ただし、分配対象収益が少額の場合には、分配を行わないことがあります。

分配金額の決定にあたっては、信託財産の成長を優先し、原則として分配を抑制する方針とします。(基準価額水準や市況動向等により変更する場合があります。)

ベイリー・ギフォード世界長期成長株ファンド(予想分配金提示型)

- 分配金額は委託会社が基準価額水準、市況動向等を勘案して決定します。ただし、分配対象収益が少額の場合には、分配を行わないことがあります。
- 原則として、決算日の前営業日の基準価額に応じ、以下の金額の分配をめざします。ただし、分配対象収益が少額の場合には分配を行わないことがあります。また、決算日にかけて基準価額が急激に変動し、以下に記載された分配金額が分配対象額を超える場合等には、当該分配金額としないことや分配を行わないことがあります。

決算日の前営業日の基準価額	分配金額(1万口当たり、税引前)
11,000円未満	基準価額の水準等を勘案して決定
11,000円以上12,000円未満	200円
12,000円以上13,000円未満	300円
13,000円以上14,000円未満	400円
14,000円以上	500円

※基準価額が上記の一定の水準に一度でも到達すればその水準に応じた分配を続ける、というものではありません。
 ※分配により基準価額は下落します。そのため、基準価額に影響を与え、次期以降の分配金額は変動する場合があります。また、あらかじめ一定の分配金額を保証するものではありません。
 ※基準価額の値上がりにより、分配金の支払い準備のために用意していた資金を超える分配金テーブルに該当することによって資金が不足する場合等は、テーブル通りの分配ができないことがあります。
 ※上記表に記載された基準価額および分配金額は、予想に基づくものであり、将来の運用の成果を保証または示唆するものではありません。
 ベイリー・ギフォード世界長期成長株ファンド、ベイリー・ギフォード世界長期成長株ファンド(予想分配金提示型)は、将来の分配金の支払いおよびその金額について保証するものではありません。

- 分配金は、預貯金の利息とは異なり、投資信託の純資産から支払われますので、分配金が支払われると、その金額相当分、基準価額は下がります。
- 分配金は、計算期間中に発生した収益(経費控除後の配当等収益および評価益を含む売買益)を超えて支払われる場合があります。その場合、当期決算日の基準価額は前期決算日と比べて下落することになります。また、分配金の水準は、必ずしも計算期間におけるファンドの収益率を示すものではありません。
- 投資者のファンドの購入価額によっては、分配金の一部または全部が、実質的には元本の一部払戻しに相当する場合があります。ファンド購入後の運用状況により、分配金額より基準価額の値上がりが小さかった場合も同様です。

市況動向および資金動向等により、上記のような運用が行えない場合があります。

投資リスク

基準価額の変動要因: 基準価額は、株式市場の相場変動による組入株式の価格変動、為替相場の変動等により上下します。また、組入有価証券等の発行者等の経営・財務状況の変化およびそれらに関する外部評価の影響を受けます。これらの運用により信託財産に生じた損益はすべて投資者のみなさまに帰属します。したがって、投資者のみなさまの投資元本が保証されているものではなく、基準価額の下落により損失を被り、投資元本を割り込むことがあります。投資信託は預貯金と異なります。主な変動要因は、価格変動リスク、為替変動リスク、信用リスク、流動性リスク、カンントリーリスクです。上記は主なりリスクであり、これらに限定されるものではありません。くわしくは、投資信託説明書(交付目論見書)をご覧ください。

ファンドの費用 ※ご購入の際は、投資信託説明書(交付目論見書)でご確認ください。

【購入時手数料】 購入価額に対して、**上限3.30%(税抜3.00%)** 販売会社が定めます。

【信託財産留保額】 ありません。

【運用管理費用(信託報酬)】 ■ファンド:日々の純資産総額に対して、**年率1.5895%(税抜 年率1.4450%)**をかけた額

■投資対象とする投資信託証券:投資対象ファンドの純資産総額に対して**年率0.055%以内**(マネー・マーケット・マザーファンドは除きます。)

■**実質的な負担**:ファンドの純資産総額に対して**年率1.6445%程度(税抜 年率1.5000%程度)**※ファンドの信託報酬率と、投資対象とする投資信託証券の信託(管理)報酬率を合わせた実質的な信託報酬率です。

【その他の費用・手数料】 ・監査法人に支払われるファンドの監査費用・有価証券等の売買時に取引した証券会社等に支払われる手数料・投資対象とする投資信託証券における諸費用および税金等・有価証券等を海外で保管する場合、海外の保管機関に支払われる費用・その他信託事務の処理にかかる諸費用 等 ※その他の費用・手数料については、売買条件等により異なるため、あらかじめ金額または上限額等を記載することはできません。

※運用管理費用(信託報酬)および監査費用は、日々計上され、ファンドの基準価額に反映されます。ベイリー・ギフォード世界長期成長株ファンドについては、毎計算期間の6ヵ月終了時、毎決算時または償還時にファンドから支払われます。ベイリー・ギフォード世界長期成長株ファンド(予想分配金提示型)については、毎決算時または償還時にファンドから支払われます。

※上記の費用(手数料等)については、保有金額または保有期間等により異なるため、あらかじめ合計額等を記載することはできません。なお、ファンドが負担する費用(手数料等)の支払い実績は、交付運用報告書に開示されていますのでご参照ください。

【GICS(世界産業分類基準)について】

Global Industry Classification Standard (“GICS”)は、MSCI Inc. とS&P(Standard & Poor’s)が開発した業種分類です。GICSに関する知的財産所有権はMSCI Inc. およびS&Pに帰属します。

ファンド名称: バイリー・ギフォード世界長期成長株ファンド

(2024年4月30日時点)

商号	登録番号等	日本証券業協会	一般社団法人 日本 投資顧問業 協会	一般社団法人 金融先物 取引業協会	一般社団法人 第二種 金融商品 取引業協会
アイザワ証券株式会社	金融商品取引業者 関東財務局長(金商)第3283号	○	○		○
あかつき証券株式会社	金融商品取引業者 関東財務局長(金商)第67号	○	○	○	
株式会社イオン銀行(委託金融商品取引業者 マネックス証券株式会社)	登録金融機関 関東財務局長(登金)第633号	○			
池田泉州TT証券株式会社	金融商品取引業者 近畿財務局長(金商)第370号	○			
いちよし証券株式会社(IFA専用)	金融商品取引業者 関東財務局長(金商)第24号	○	○		
岩井コスモ証券株式会社	金融商品取引業者 近畿財務局長(金商)第15号	○	○	○	
auカブコム証券株式会社	金融商品取引業者 関東財務局長(金商)第61号	○	○	○	○
SMBC日興証券株式会社	金融商品取引業者 関東財務局長(金商)第2251号	○	○	○	○
株式会社SBI証券	金融商品取引業者 関東財務局長(金商)第44号	○		○	○
株式会社SBI新生銀行(委託金融商品取引業者 株式会社SBI証券)	登録金融機関 関東財務局長(登金)第10号	○		○	
株式会社SBI新生銀行(委託金融商品取引業者 マネックス証券株式会社)	登録金融機関 関東財務局長(登金)第10号	○		○	
FFG証券株式会社	金融商品取引業者 福岡財務支局長(金商)第5号	○			○
岡三証券株式会社	金融商品取引業者 関東財務局長(金商)第53号	○	○	○	○
株式会社熊本銀行	登録金融機関 九州財務局長(登金)第6号	○			
三縁証券株式会社	金融商品取引業者 東海財務局長(金商)第22号	○			
四国アライアンス証券株式会社	金融商品取引業者 四国財務局長(金商)第21号	○			
静銀ティーエム証券株式会社	金融商品取引業者 東海財務局長(金商)第10号	○			
株式会社十八親和銀行	登録金融機関 福岡財務支局長(登金)第3号	○			
大和コネクT証券株式会社	金融商品取引業者 関東財務局長(金商)第3186号	○			
CHEER証券株式会社	金融商品取引業者 関東財務局長(金商)第3299号	○	○		
株式会社千葉銀行	登録金融機関 関東財務局長(登金)第39号	○		○	
中銀証券株式会社	金融商品取引業者 中国財務局長(金商)第6号	○			
株式会社中国銀行	登録金融機関 中国財務局長(登金)第2号	○		○	
東海東京証券株式会社	金融商品取引業者 東海財務局長(金商)第140号	○	○	○	○
株式会社東邦銀行	登録金融機関 東北財務局長(登金)第7号	○			
とうほう証券株式会社	金融商品取引業者 東北財務局長(金商)第36号	○			
東洋証券株式会社	金融商品取引業者 関東財務局長(金商)第121号	○			○
株式会社栃木銀行	登録金融機関 関東財務局長(登金)第57号	○			
日産証券株式会社	金融商品取引業者 関東財務局長(金商)第131号	○		○	○
浜銀TT証券株式会社	金融商品取引業者 関東財務局長(金商)第1977号	○			
PWM日本証券株式会社	金融商品取引業者 関東財務局長(金商)第50号	○			○
株式会社百十四銀行	登録金融機関 四国財務局長(登金)第5号	○		○	
株式会社福岡銀行	登録金融機関 福岡財務支局長(登金)第7号	○		○	
PayPay銀行株式会社	登録金融機関 関東財務局長(登金)第624号	○		○	
ほくほくTT証券株式会社	金融商品取引業者 北陸財務局長(金商)第24号	○			
松井証券株式会社	金融商品取引業者 関東財務局長(金商)第164号	○		○	
マネックス証券株式会社	金融商品取引業者 関東財務局長(金商)第165号	○	○	○	○
株式会社三井住友銀行	登録金融機関 関東財務局長(登金)第54号	○		○	○
水戸証券株式会社	金融商品取引業者 関東財務局長(金商)第181号	○	○		
株式会社山形銀行	登録金融機関 東北財務局長(登金)第12号	○			
楽天証券株式会社	金融商品取引業者 関東財務局長(金商)第195号	○	○	○	○
JAバンク(JA/信連/農林中金) ※お取扱については、各JAバンクまたは委託会社までお問い合わせください。(注)一部のJAバンクではお取扱がない場合がございます。					

商号	登録番号等	日本証券業協会	一般社団法人 日本 投資顧問業 協会	一般社団法人 金融先物 取引業協会	一般社団法人 第二種 金融商品 取引業協会	一般社団法人 投資信託協会
三菱UFJアセットマネジメント株式会社	金融商品取引業者 関東財務局長(金商)第404号		○			○



ファンド名称: ベイリー・ギフォード世界長期成長株ファンド(予想分配金提示型)

(2024年4月30日時点)

商号	登録番号等	日本証券業協会	一般社団法人 日本 投資顧問業 協会	一般社団法人 金融先物 取引業協会	一般社団法人 第二種 金融商品 取引業協会
アイザワ証券株式会社	金融商品取引業者 関東財務局長(金商)第3283号	○	○		○
あかつき証券株式会社	金融商品取引業者 関東財務局長(金商)第67号	○	○	○	
株式会社イオン銀行(委託金融商品取引業者 マネックス証券株式会社)	登録金融機関 関東財務局長(登金)第633号	○			
いちよし証券株式会社(IFA専用)	金融商品取引業者 関東財務局長(金商)第24号	○	○		
岩井コスモ証券株式会社	金融商品取引業者 近畿財務局長(金商)第15号	○	○	○	
auカブコム証券株式会社	金融商品取引業者 関東財務局長(金商)第61号	○	○	○	○
SMBC日興証券株式会社	金融商品取引業者 関東財務局長(金商)第2251号	○	○	○	○
株式会社SBI証券	金融商品取引業者 関東財務局長(金商)第44号	○		○	○
株式会社SBI新生銀行(委託金融商品取引業者 株式会社SBI証券)	登録金融機関 関東財務局長(登金)第10号	○		○	
株式会社SBI新生銀行(委託金融商品取引業者 マネックス証券株式会社)	登録金融機関 関東財務局長(登金)第10号	○		○	
静銀ティーエム証券株式会社	金融商品取引業者 東海財務局長(金商)第10号	○			
株式会社千葉銀行	登録金融機関 関東財務局長(登金)第39号	○		○	
中銀証券株式会社	金融商品取引業者 中国財務局長(金商)第6号	○			
株式会社中国銀行	登録金融機関 中国財務局長(登金)第2号	○		○	
東海東京証券株式会社	金融商品取引業者 東海財務局長(金商)第140号	○	○	○	○
東洋証券株式会社	金融商品取引業者 関東財務局長(金商)第121号	○			○
日産証券株式会社	金融商品取引業者 関東財務局長(金商)第131号	○		○	○
PWM日本証券株式会社	金融商品取引業者 関東財務局長(金商)第50号	○			○
松井証券株式会社	金融商品取引業者 関東財務局長(金商)第164号	○		○	
マネックス証券株式会社	金融商品取引業者 関東財務局長(金商)第165号	○	○	○	○
株式会社三井住友銀行	登録金融機関 関東財務局長(登金)第54号	○		○	○
楽天証券株式会社	金融商品取引業者 関東財務局長(金商)第195号	○	○	○	○

MEMO



MEMO



【本資料のご利用にあたっての注意事項等】

■本資料は三菱UFJアセットマネジメントが作成した情報提供資料であり、金融商品取引法に基づく開示資料ではありません。投資信託をご購入の場合は、販売会社よりお渡する最新の投資信託説明書(交付目論見書)の内容を必ず確認のうえ、ご自身でご判断ください。■本資料の内容は作成時点のものであり、将来予告なく変更されることがあります。■本資料は信頼できると判断した情報等に基づき作成しておりますが、その正確性・完全性等を保証するものではありません。■投資信託は、預金等や保険契約とは異なり、預金保険機構、保険契約者保護機構の保護の対象ではありません。銀行等の登録金融機関でご購入いただいた投資信託は、投資者保護基金の補償の対象ではありません。■投資信託は、販売会社がお申込みの取扱いを行い委託会社が運用を行います。